





Campeonato Estadual da Série A de Profissional 2021

Classificação - Taça Guanabara



Clubes	Total										Casa								Fora								Pun.TJD			
	Pts	J	V	E	D	GP	GC	SG	Aprov.	Pts	J	V	E	D	GP	GC	SG	Aprov.	Pts	J	V	E	D	GP	GC	SG	Aprov.	Pts.	GP	GC
1° Flamengo	23	11	7	2	2	23	10	13	69,7%	12	6	4	0	2	11	6	5	66,7%	11	5	3	2	0	12	4	8	73,3%			
2° Fluminense	22	11	7	1	3	20	11	9	66,7%	10	6	3	1	2	11	9	2	55,6%	12	5	4	0	1	9	2	7	80,0%			
3° Portuguesa	21	11	6	3	2	20	8	12	63,6%	10	5	3	1	1	14	6	8	66,7%	11	6	3	2	1	6	2	4	61,1%			
4° Volta Redonda	21	11	6	3	2	18	13	5	63,6%	14	6	4	2	0	12	7	5	77,8%	7	5	2	1	2	6	6	0	46,7%			
5° Vasco da Gama	17	11	4	5	2	21	15	6	51,5%	8	5	2	2	1	10	7	3	53,3%	9	6	2	3	1	11	8	3	50,0%			
6° Nova Iguaçu	15	11	4	3	4	16	15	1	45,5%	6	5	1	3	1	7	6	1	40,0%	9	6	3	0	3	9	9	0	50,0%			
7° Botafogo	15	11	3	6	2	14	9	5	45,5%	9	6	2	3	1	9	4	5	50,0%	6	5	1	3	1	5	5	0	40,0%			
8° Madureira	15	11	3	6	2	13	16	-3	45,5%	11	6	3	2	1	7	7	0	61,1%	4	5	0	4	1	6	9	-3	26,7%			
9° Resende	11	11	3	2	6	11	21	-10	33,3%	6	5	2	0	3	5	9	-4	40,0%	5	6	1	2	3	6	12	-6	27,8%			
10° Boavista	11	11	2	5	4	14	16	-2	33,3%	6	6	1	3	2	7	8	-1	33,3%	5	5	1	2	2	7	8	-1	33,3%			
11° Bangu	6	11	1	3	7	5	18	-13	18,2%	3	5	0	3	2	1	3	-2	20,0%	3	6	1	0	5	4	15	-11	16,7%			
12° Macaé Esporte	1	11	0	1	10	6	29	-23	3,0%	0	5	0	0	5	2	13	-11	0,0%	1	6	0	1	5	4	16	-12	5,6%			
Total	178	132	46	40	46	181	181	0	44,9%	95	66	25	20	21	96	85	11	48,0%	83	66	21	20	25	85	96	-11	41,9%	0	0	0

(Pts) Pontos (J) Jogos (V) Vitórias (E) Empates (D) Derrotas (GP) Gols Pró (GC) Gols Contra (SG) Saldo de Gols (Aprov.) Aproveitamento em % (Pun) Punições (TJD) Tribunal de Justiça Desportiva

	O Campeão da Taça Guanabara
	G4 - Classificados para Semifinal do Estadual
	Classificados para Semifinal Taça Rio
	Z1